Ficha técnica del producto

Rodapié Solidcore **FN TURN-X**100 (XK100)

Rodapié Solidcore **FN TURN-X**100 (XK100)

Descripción	**FN TURN-X**100 (XK100)
Material de base	70 % de material derivado de la madera con certificación PEFC (MDF), revestido de polipropileno con labios de sellado elásticos de TPE
Superficie	Recubrimiento de polipropileno
Colores	Amplia selección de colores lisos y decorativos con impresión digital.
Función	☑ Transición limpia y uniforme entre la pared y el suelo ☑ Ocultando todas las juntas de dilatación de los suelos de madera
Características del material	☑ La duradera combinación de MDF y polipropileno (PP) confiere al rodapié una elevada resistencia a los impactos, la humedad y los productos de limpieza. ☑ Labios de estanqueidad elásticos de TPE (elastómero termoplástico) que garantizan un cierre perfecto de las juntas entre la pared y el suelo. ☑ Superficie lisa que facilita la limpieza y el mantenimiento. ☑ Labios de sellado adaptables al suelo que impiden la penetración de la humedad y protegen frente a la suciedad. ☑ Libre de halógenos, cloruros, plastificantes y siliconas.

Ficha técnica del producto

Rodapié Solidcore **FN TURN-X**100 (XK100)

Rodapié Solidcore **FN TURN-X**100 (XK100)

Dimensiones 100 mm x 13 mm x 2400 mm

Plano técnico

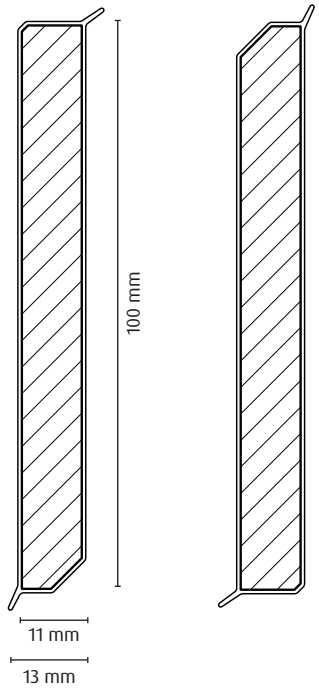



Embalaje 1 UE (Unidad de embalaje) **FN TURN-X100** = 8 unidades × 2,4 m

Los productos se embalan en cajas de cartón resistentes, selladas de forma segura con cinta adhesiva y etiquetadas mediante etiquetas de papel que indican claramente el nombre del producto y la unidad de embalaje (UE).

Lámina protectora Las superficies de los rodapiés Solidcore de color liso están recubiertas con una película protectora transparente que puede retirarse fácilmente tras la instalación.

Etiquetado del producto Cada unidad incorpora una etiqueta con el nombre del producto, las dimensiones, el código de color, el código EAN y los datos de contacto del distribuidor.

Peso bruto 2,06 kg

Datos logísticos

FN TURN-X100	Unidad de embalaje (UE)	Dimensiones del palé
Cantidad [uds.]	8	288
Peso [kg]	16,5	615
Dimensiones (Al × An × L) [mm]	110 x 110 x 2415	766 x 720 x 2430

Código arancelario 4411 14 95

Almacenamiento Los rodapiés deben almacenarse en posición horizontal sobre una superficie plana y recta, en un lugar seco y protegidos de las condiciones climáticas. Antes de la instalación, asegúrese de que los rodapiés hayan permanecido durante al menos 48 horas en el lugar donde se van a instalar. Esto permite que el recubrimiento plástico y el núcleo de MDF (Solidcore) se adapten a las condiciones ambientales (humedad y temperatura), evitando posibles tensiones en el material o deformaciones después de la instalación.

Ficha técnica del producto

Rodapié Solidcore **FN TURN-X**100 (XK100)

Rodapié Solidcore **FN TURN-X**100 (XK100)

Certificaciones

www.blauer-engel.de/uz176

Inspección del soporte antes de la instalación del rodapié

Antes de instalar el rodapié, debe comprobarse que el soporte de pared sea adecuado para el método de fijación seleccionado. En el caso de materiales que contengan plastificantes, la compatibilidad del adhesivo deberá verificarse previamente mediante una prueba de adherencia.

Normativas y reglamentos

Para la instalación de este producto deberán observarse las normas, directrices y reglamentos nacionales aplicables, así como las referencias técnicas y las prácticas reconocidas del sector.

En particular, deberán tenerse en cuenta las siguientes normas:

- ☑ DIN 18365 – Evaluación y preparación de soportes para trabajos de revestimientos de suelos y parquet.
- ☑ DIN 18560 – Soleras en la construcción.
- ☑ DIN 18202 – Tolerancias en la construcción de edificios y elementos constructivos
- ☑ VOB/C – Condiciones Técnicas Generales de Contratación para Trabajos de Construcción.

Antes de instalar los rodapiés, deberán comprobarse los siguientes parámetros técnicos:

Limpieza del soporte

El soporte debe estar libre de contaminantes como aceite, cera, pinturas, yeso, restos de adhesivo u otras sustancias que puedan reducir la adherencia. Si es necesario, deberá realizarse una limpieza mecánica del soporte (por ejemplo, mediante lijado o fresado).

Comprobación de la resistencia de la pared

La superficie debe presentar una resistencia mecánica suficiente.

Comprobación de la estabilidad de la pared

Deben eliminarse las capas sueltas o con insuficiente cohesión.

Comprobación de grietas y juntas

Las grietas deben repararse de forma permanente para garantizar una unión sólida. No cubra las juntas de dilatación; estas deben mantenerse libres y funcionales.

Comprobación de las juntas de dilatación

Deben estar presentes en todas las zonas de transición entre los distintos paños del pavimento.

Comprobación de las condiciones climáticas

☑ Temperatura del aire	⇨	18–26 °C
☑ Temperatura del suelo	⇨	15–22 °C
☑ Humedad relativa	⇨	40–65 %

Comprobación de la planitud

Basándonos en nuestra amplia experiencia en la instalación de rodapiés, recomendamos una tolerancia de planitud inferior a 2 mm por metro, más estricta que las desviaciones especificadas en la norma DIN 18202. Esto garantiza una calidad de instalación óptima y una satisfacción del cliente a largo plazo.

Ficha técnica del producto

Rodapié Solidcore **FN TURN-X**100 (XK100)

Rodapié Solidcore **FN TURN-X**100 (XK100)

Comprobación de la humedad

El soporte debe estar seco.

No deben superarse los siguientes valores de referencia establecidos por la norma DIN 18560-1 «Soleras en la construcción»:

☑ Solera de cemento (CT)	con calefacción	< 1,8 % en peso
	sin calefacción	< 2,0 % en peso
☑ Solera de anhidrita (CA)	con calefacción	< 0,3 % en peso
	sin calefacción	< 0,5 % en peso

Humedad residual admisible de otros soportes:

☑ Enlucido de yeso	⇨	< 0,5 % en peso
☑ Mortero de cemento	⇨	< 2,5 % en peso
☑ Mortero de cal	⇨	< 2,0 % en peso
☑ Hormigón	⇨	< 3,0 % en peso

Instalación

Para una instalación rápida, limpia y duradera de los rodapiés, recomendamos utilizar el sistema de adhesivo termofusible junto con el aplicador de adhesivo FN Neuhofer. Este sistema garantiza una adhesión segura y permite una instalación eficiente sin largos tiempos de secado.

Herramienta de ranurado FN Neuhofer

Esquinas interiores y exteriores sin necesidad de piezas adicionales
La ejecución de esquinas interiores y exteriores con rodapiés puede realizarse sin elementos de unión o conformado adicionales; únicamente se requiere la herramienta de ranurado FN Neuhofer.
Esta herramienta, desarrollada específicamente para este fin, permite realizar esquinas interiores, esquinas exteriores y remates finales con absoluta precisión, de forma rápida y eficiente. Además, la superficie cerrada de la esquina exterior durante el proceso de instalación protege el núcleo del perfil frente a la penetración de humedad.

Limpieza y mantenimiento

En caso de suciedad ligera, los rodapiés pueden limpiarse fácilmente con un paño de limpieza. En caso de suciedad persistente, pueden utilizarse productos de limpieza convencionales, siguiendo las instrucciones de dosificación del fabricante.

No utilizar

No utilice productos de limpieza que contengan componentes abrasivos, ácidos o blanqueadores, ni esponjas abrasivas.
Evite la limpieza con estropajos o esponjas de cocina abrasivas, ya que pueden provocar arañazos en la superficie.

Eliminación

Código de residuos:

- ☑ 20 01 39 – Plásticos reciclables
- ☑ 15 01 01 – Envases de papel y cartón

Separación de residuos:

- ☑ Los plásticos reciclables deben depositarse en el contenedor correspondiente para envases de plástico.
- ☑ Las bolsas de papel limpias y los envases de cartón deben depositarse en el contenedor destinado al papel y cartón o en un punto de recogida autorizado.

Ficha técnica del producto

Rodapié Solidcore **FN TURN-X**100 (XK100)

Rodapié Solidcore **FN TURN-X**100 (XK100)

Normativa

Cumplimiento de la Ley de Gestión de Residuos (AWG 2002). Incineración / eliminación La incineración o eliminación de residuos solo podrá realizarse previa autorización de la empresa gestora de residuos y de la autoridad competente.

Instrucciones de pedido

Se recomienda utilizar, dentro de un mismo proyecto, unidades de embalaje procedentes de una única entrega para evitar posibles variaciones de color.

Garantía y responsabilidad por defectos

El cliente está obligado, bajo pena de exoneración de responsabilidad del contratista, a notificar por escrito al contratista, sin demora indebida y a más tardar en un plazo de 14 días, cualquier reclamación, incluidas, entre otras, las reclamaciones por defectos y las reclamaciones por daños y perjuicios, siempre que no estén excluidas por las disposiciones siguientes.

Dicha notificación deberá ir acompañada de la documentación pertinente, independientemente de si el cliente ha aceptado la mercancía con reserva de derechos, y deberá brindar al contratista o a un tercero designado por este la oportunidad de inspeccionar la mercancía en cuestión y emitir un informe por escrito.

El proveedor concede una garantía de 3 meses sobre la correcta fabricación y funcionalidad del producto. El período de garantía comienza en la fecha de aceptación o entrega. Durante este período, el proveedor subsanará sin coste alguno cualquier defecto atribuible a materiales inadecuados, defectos de fabricación o errores de diseño.

Esta garantía comercial no limita los derechos que correspondan al consumidor en virtud de la legislación aplicable.

La garantía y la responsabilidad conforme a las condiciones anteriormente mencionadas quedarán anuladas si los productos suministrados han sido modificados, transformados o manipulados de forma indebida.

El contratista será responsable únicamente en la medida exigida por la legislación imperativa aplicable. Queda excluida cualquier responsabilidad por daños indirectos o consecuenciales. En caso de que un tercero formule reclamaciones contra el contratista, el cliente deberá indemnizarlo y mantenerlo indemne en la medida en que el contratista no sea responsable conforme a la presente disposición. En caso de daños ocasionados durante el transporte, el cliente deberá solicitar al transportista responsable la inspección y documentación de los daños inmediatamente después de la entrega o recepción de la mercancía, mediante una anotación en el albarán de entrega o en el documento de transporte.

Los daños de transporte no visibles externamente deberán notificarse al transportista dentro de los 7 días siguientes a la recepción de la mercancía.

Las faltas de mercancía y los daños visibles deberán indicarse inmediatamente en el momento de la entrega mediante una anotación en el albarán o documento de transporte.

Recomendaciones de uso

Nuestras instrucciones de uso se basan en la experiencia práctica y tienen como objetivo ayudar al usuario a obtener los mejores resultados y el mayor grado de satisfacción posible. No obstante, estas recomendaciones se consideran orientativas y no vinculantes, por lo que no podrán dar lugar a reclamaciones de ningún tipo.

Términos y condiciones generales

Serán de aplicación las Condiciones Generales de Contratación publicadas en el sitio web de FN.

Ficha técnica del producto

Rodapié Solidcore **FN TURN-X**100 (XK100)

Rodapié Solidcore **FN TURN-X**100 (XK100)

Colores
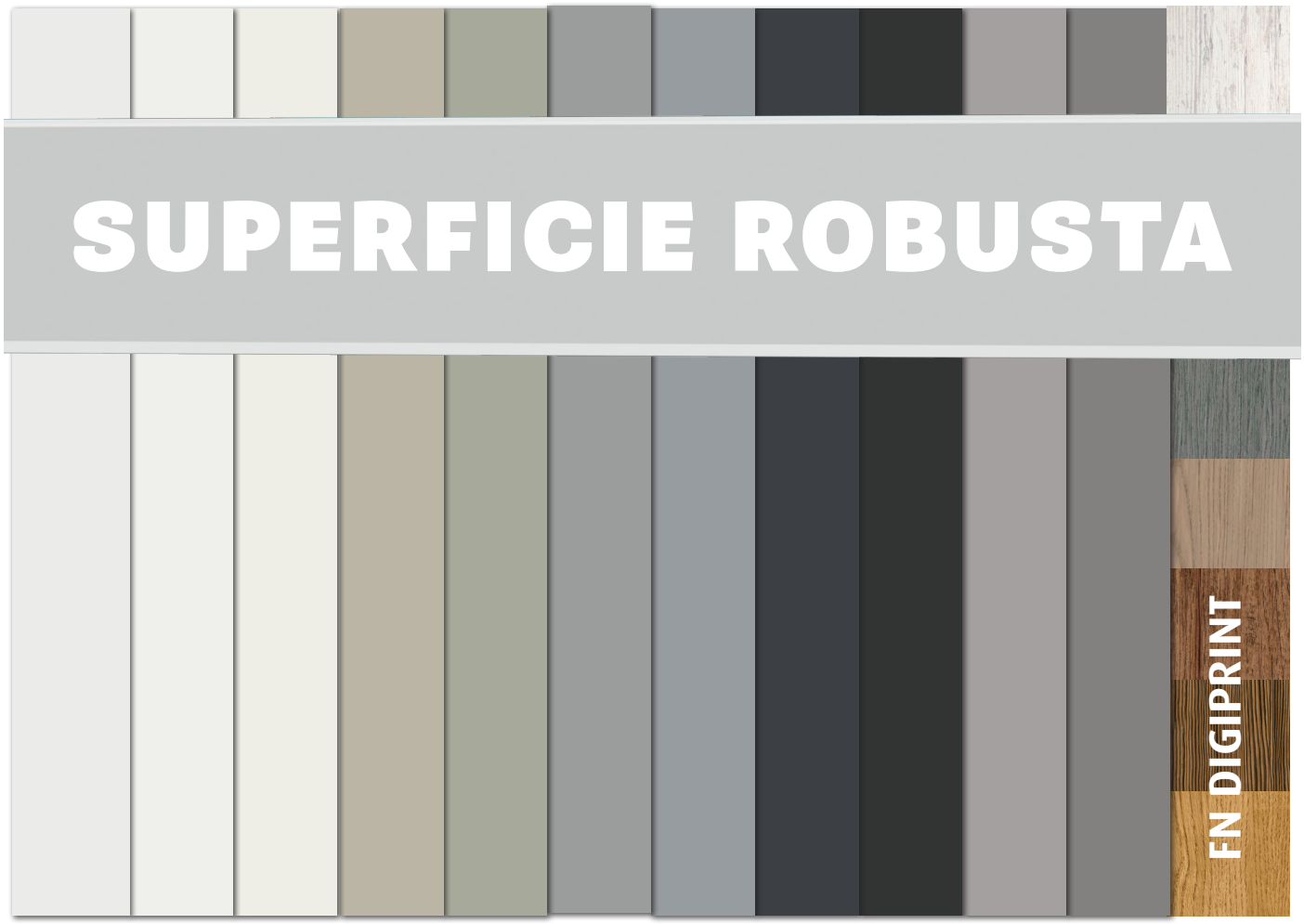
	Decorado	Nº de decorado	RAL equivalente	Nº de articulo FN
1	Blanco tráfico	FB001	9016	559123
2	Blanco puro	FB002	9010	559131
3	Blanco señal	FB003	9003	559132
4	Capuchino	FB006		559225
5	Gris ventana	FB008	7040	559226
6	Gris antracita	FB009	7016	559222
7	Negro intenso	FB010	9004	559223
8	Cachemira	FB013		559224
9	Gris polvo	FB017	7037	559732
10	Gris tráfico	FB018	7043	559733